



Para personalizar el cabezal CLINIC deben seguirse las siguientes indicaciones:

- 1- Elegir la longitud del cabezal a personalizar:
85.03.02.0 de 1270 mm
85.03.03.0 de 1860 mm
 - 2- Escoger la iluminación directa.
 - 3- Escoger la iluminación indirecta.
 - 4- Indicar los mecanismos opcionales que se necesitan en las posiciones A, B, C y D. Si se necesitan más mecanismos, se pueden realizar longitudes especiales.
- Incorpora una fijación a pared de 50 cm.

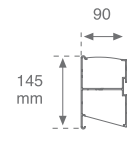
Instructions for personalising the CLINIC lamp:

- 1- Choose the length of the lamp to customise:
85.03.02.0, 1270 mm long
85.03.03.0, 1860 mm long
 - 2- Choose direct light.
 - 3- Choose indirect light.
 - 4- Choose the optional mechanisms needed in positions A, B, C and D. If more mechanisms are needed, special lengths can be made.
- Wall support of 50 cm included.

Cabezal CLINIC personalizada para iluminación directa y/o indirecta con mecanismos opcionales
Personalized CLINIC head light luminaire for direct and/or indirect light with optional mechanisms






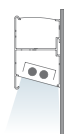
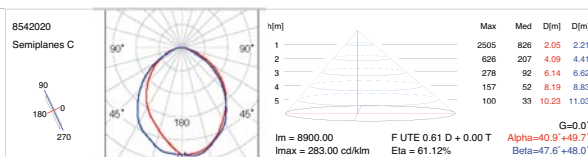
	Ref	Color	Lmm
Cuerpo CLINIC para personalizar	85.03.02.0	<input type="checkbox"/>	1270
CLINIC body to personalize	85.03.03.0	<input type="checkbox"/>	1860









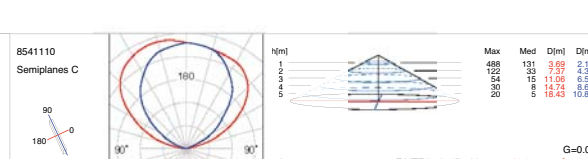
Opciones para iluminación directa
Options for direct lighting

Lamp	Equipo / Gear	Ref	W	Plum
   color 840	Electrónico	85.41.01.0	1x24	27,6 W
	Electronic	85.42.01.0	2x24	52,9 W
		85.41.02.0*	1x54	61 W
		85.42.02.0*	2x54	118 W

Opciones para iluminación indirecta
Options for indirect lighting

Lamp	Equipo / Gear	Ref	W	Plum
   color 840	Electrónico	85.41.11.0	1x24	27,6 W
	Electronic	85.42.11.0	2x24	52,9 W
		85.41.12.0*	1x54	61 W
		85.42.12.0*	2x54	118 W

*No compatible con el cuerpo 85.03.02.0
Not compatible with the body 85.03.02.0

Mecanismos para luminarias CLINIC personalizada pag. 404
Optional mechanisms personalized CLINIC luminaire pag. 404